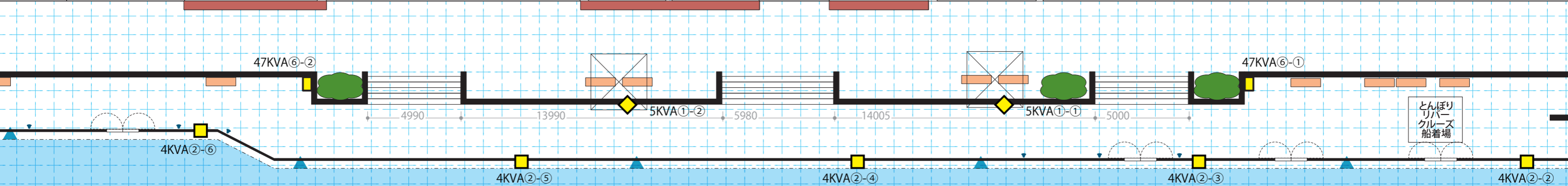


G3

GIRAFFE

唐人

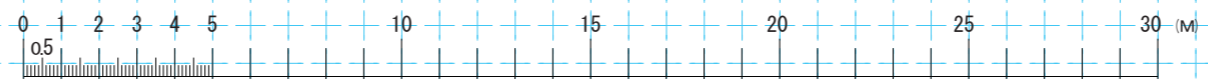
ドンキホーテ



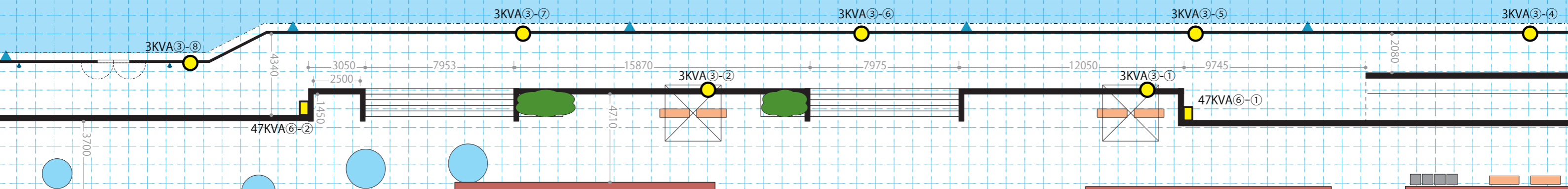
とんぼり
リバー
クルーズ
船着場

| | | | | |
|---|--|------------|--|--------------|
| 凡 | | 電源 | | オープンカフェ |
| 例 | | プランター | | ベンチ |
| | | 係船柱 | | パラソル(開閉は大阪市) |
| | | バナーポール設置場所 | | 樹木 |

マス 1M×1M



SCALE 1/200 (A 3 size)



クンテーブ

一明

タコノツボ

つぼらや

牛角

つりぼり

元禄寿司